

# Informações Gerenciais do Estado do Espírito Santo



MÊS: AGOSTO 2014

**GOVERNO DO ESTADO DO ESPÍRITO SANTO**  
**SECRETARIA DE ESTADO DE GESTÃO E RECURSOS HUMANOS**  
**SUBSECRETARIA DE ESTADO RECURSOS HUMANOS**  
**NÚCLEO DE ESTATÍSTICA DE RECURSOS HUMANOS**

**Governador do Estado do Espírito Santo:**  
José Renato Casagrande

**Secretário de Estado de Gestão e Recursos Humanos:**  
Pablo Rodnitzky

**Subsecretário de Estado Recursos Humanos:**  
Sandra Helena Bellon

**Núcleo de Estatística de Recursos Humanos:**  
Marlene Vieira – Chefe de Núcleo de Estatística de Recursos Humanos  
Claire Andrea Lyra – Assessor Especial  
Isabela de Freitas Costa Vasconcellos Pylro - Analista do Executivo  
Luan Nascimento Correia - Estagiário  
Marcelle Folha Motta de Moraes – Assessor Especial  
Simone Pereira Nunes – Analista do Executivo  
Zaloar Gomes Pinto – Analista do Executivo

# ***SUMÁRIO***

Demonstrativo do Quadro de Servidores Ativos e Inativos _____	5
Valores da Folha de Pagamento _____	6
Comparativo da Evolução do Quantitativo de Servidores _____	7
Comparativo da Evolução da Folha de Pagamento _____	8
Quantitativo de Servidores do Poder Executivo Estadual – Administração Direta _____	9
Quantitativo de Servidores do Poder Executivo Estadual – Autarquias _____	10
Quantitativo de Segurados do Regime Próprio de Previdência Social – RPPS _____	11
Despesas com Servidores do Poder Executivo Estadual – Administração Direta _____	12
Despesas com Servidores do Poder Executivo Estadual – Autarquias _____	13
Despesas Pagamento Aposentadorias e Pensões do Regime Próprio de Previdência Social – RPPS _	14
Demonstrativo da Evolução de Cargos de Designação Temporária _____	15
Demonstrativo dos Gastos com Escala Especial _____	17
Demonstrativo do Custo do Auxílio Alimentação Pago na Folha de Pagamento _____	18
Demonstrativo do Quantitativo e dos Gastos com Estagiários _____	19
Distribuição do Quantitativo e das Despesas de Pessoal por Área _____	21
Demonstrativo da Contribuição Previdenciária ao RPPS _____	22

## APRESENTAÇÃO

Com a finalidade de dar publicidade aos seus atos de modo a permitir, dentre outros, planejamento, transparência e estudos sobre servidores públicos, a Secretaria de Estado de Gestão e Recursos Humanos, organiza e sistematiza, mensalmente, sob a denominação de relatório gerencial, informações pormenorizadas sobre quantitativos e gastos com pessoal. O relatório contempla dados do Poder Executivo Estadual, relativos aos servidores ativos e aos beneficiários do Regime Próprio de Previdência Social, no qual estão inseridos os aposentados e os pensionistas.

Os dados apresentados neste relatório são obtidos das folhas de pagamento processadas pelo sistema SIARHES. Assim, pode haver divergências em relação ao quantitativo de servidores, pois aqueles afastados em licença sem vencimentos ou cedidos sem ônus para o Poder Executivo, não estão contemplados.

Nos quadros de informações sobre servidores ativos e contribuições previdenciárias, na parte referente às despesas de pessoal, constam os dados dos servidores estatutários e dos celetistas, e dados do complemento previdenciário (APORTE). Esse complemento expressa o dispêndio do Governo para completar as despesas com o pagamento dos aposentados e pensionistas do Regime Próprio de Previdência. É obtido após apurada a arrecadação previdenciária do Fundo Financeiro, constituída pelas parcelas, de contribuição do servidor e de responsabilidade do Estado (encargo patronal), acrescida da taxa de administração do IPAJM, instituída pela L.C. nº 485/09.

As informações do relatório têm característica pontual e demonstram a composição da folha de pagamento quanto: às diversas categorias que a compõem e a vinculação ao regime previdenciário; o tipo de vínculo dos servidores para com o poder público – permanente ou transitório; a sua especificidade – civil ou militar; dentre outros. Em algumas das informações, são apresentados demonstrativos de seu comportamento ao longo dos últimos doze meses.

Os dados são coletados a partir das folhas de pagamento e expressam, nos quantitativos, o número de vínculos públicos e não o número de servidores, pois, há casos de acumulação legal. Assim, um mesmo servidor, detentor de dois cargos legalmente acumuláveis, é computado como dois vínculos. Quanto às despesas, nelas estão englobados, além das remunerações mensais regulares, pagamentos de: 13º vencimento, ocorridos no mês; abono férias e diferenças atrasadas, tanto de vantagens pessoais quanto de promoções, reestruturação de cargos e carreiras, criação de novas carreiras e aumento do quadro de vagas de servidores efetivos.

As oscilações regularmente verificadas, ora para mais ora para menos, decorrem, no caso dos quantitativos, das variações: no ingresso de novos servidores efetivos; nas contratações e desligamentos de servidores temporários e das aposentadorias; e, na questão das despesas, decorrem dos pagamentos variáveis, citados no parágrafo anterior além daqueles procedentes das variações nos quantitativos de servidores, mencionados.

Em agosto/2014, no quantitativo de servidores houve uma redução no número de contratos temporários da SEDU e do IASES. No dispêndio com pessoal, ocorreu uma queda, se comparado a julho/2014, onde o principal motivo foi o pagamento do Bônus Desempenho do magistério na competência anterior.

**QUADRO INFORMAÇÕES SOBRE QUANTITATIVO E PAGAMENTO DE SERVIDORES  
ATIVOS, APOSENTADOS E DE PENSIONISTAS DO PODER EXECUTIVO**

**AGOSTO/14**

**INFORMAÇÕES  
SERVIDORES  
ATIVOS E  
CONTRIBUIÇÕES  
PREVIDENCIÁRIAS**

ESTATUTÁRIOS/CELETISTAS ATIVOS	35.228	179.563.111,85
COMISSIONADO ATIVOS	3.437	10.682.664,11
DTs	22.182	51.627.079,45
PENSÕES ESPECIAIS	265	780.965,70
COMP. APOSENTADORIA	1.005	5.180.177,91
ENC. SOCIAL PATRONAL		46.790.547,50
CONTRIBUIÇÃO COMPL. FUNPES		109.871.361,86
<b>TOTAL</b>	<b>62.117</b>	<b>404.495.908,38</b>
ESTAGIÁRIOS/MÉDICOS RESIDENTES	4.011	2.771.800,38
AUXÍLIO ALIMENTAÇÃO	8.968	1.600.532,74

**INFORMAÇÕES  
FOLHAS  
PAGAMENTO  
APOSENTADOS E  
PENSIONISTAS  
DO RPPS**

APOSENTADOS	27.951	116.659.713,39
PENSIONISTAS	4.849	27.237.932,23
ENC. SOCIAL PATRONAL		-
<b>TOTAL</b>	<b>32.800</b>	<b>143.897.645,62</b>

## DESPESAS COM PESSOAL AGOSTO 2014

### PODER EXECUTIVO - ADM. DIRETA E AUTARQUIAS - ATIVOS E INATIVOS

	VALOR DA FOLHA	PERCENTUAL
Ativos	288.663.402,91	71,36
Complementação Aposentadoria - CLT (1)	5.180.177,91	1,28
Pensões Especiais	780.965,70	0,19
Contribuição Complementar ao FUNPES	109.871.361,86	27,16
	<b>404.495.908,38</b>	<b>100,00</b>

Fonte: Relatórios SIARHES - Administração Direta e Autarquias.

Nota:

(1) - Compreende complementações concedidas pelas Leis nºs 4.511/91, 4.565/91 e 5.567/98.

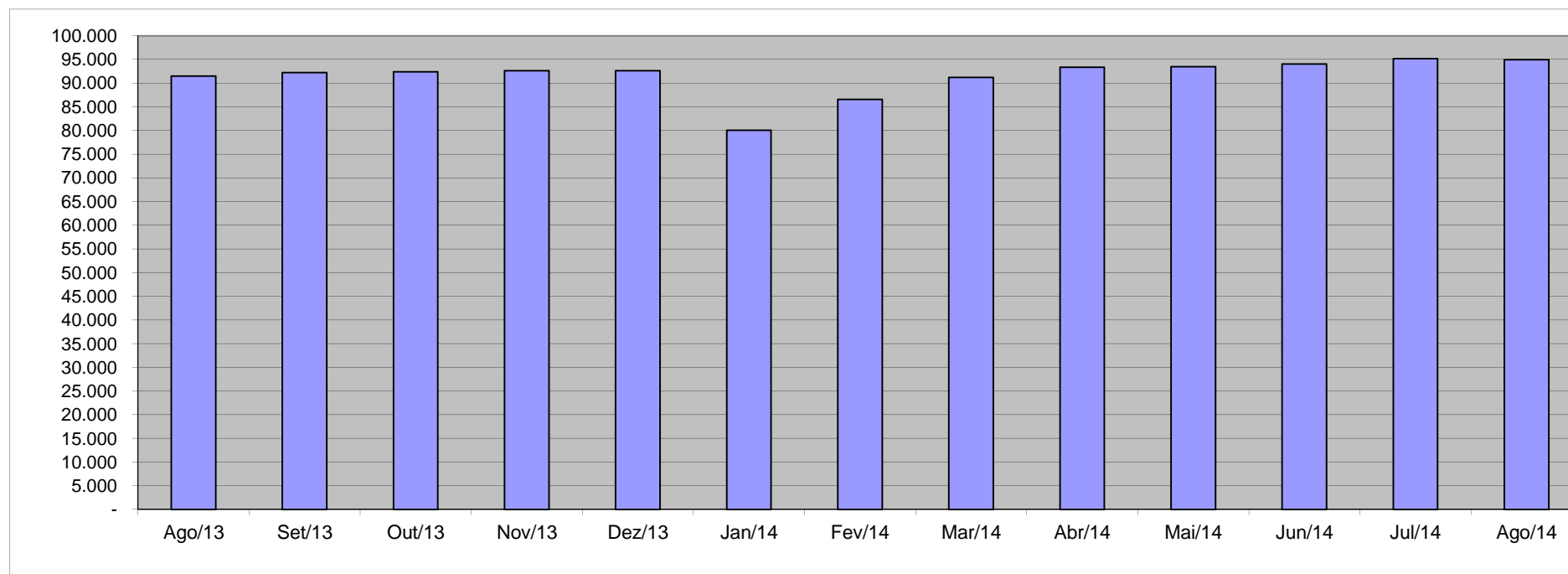
### PAGAMENTO DOS BENEFICIÁRIOS DO REGIME PRÓPRIO DE PREVIDÊNCIA SOCIAL - RPPS

	VALOR DA FOLHA	PERCENTUAL
Aposentados	116.659.713,39	81,07
Pensionistas	27.237.932,23	18,93
	<b>143.897.645,62</b>	<b>100,00</b>

Fonte: Relatórios SIARHES - Administração Direta e Autarquias.

## QUANTITATIVO SERVIDORES - ATIVOS DO PODER EXECUTIVO E APOSENTADOS E PENSIONISTAS DO RPPS

<b>Ago/13</b>	<b>Set/13</b>	<b>Out/13</b>	<b>Nov/13</b>	<b>Dez/13</b>	<b>Jan/14</b>	<b>Fev/14</b>	<b>Mar/14</b>	<b>Abr/14</b>	<b>Mai/14</b>	<b>Jun/14</b>	<b>Jul/14</b>	<b>Ago/14</b>
<b>91.501</b>	<b>92.235</b>	<b>92.407</b>	<b>92.635</b>	<b>92.623</b>	<b>80.035</b>	<b>86.536</b>	<b>91.204</b>	<b>93.330</b>	<b>93.460</b>	<b>94.021</b>	<b>95.145</b>	<b>94.917</b>

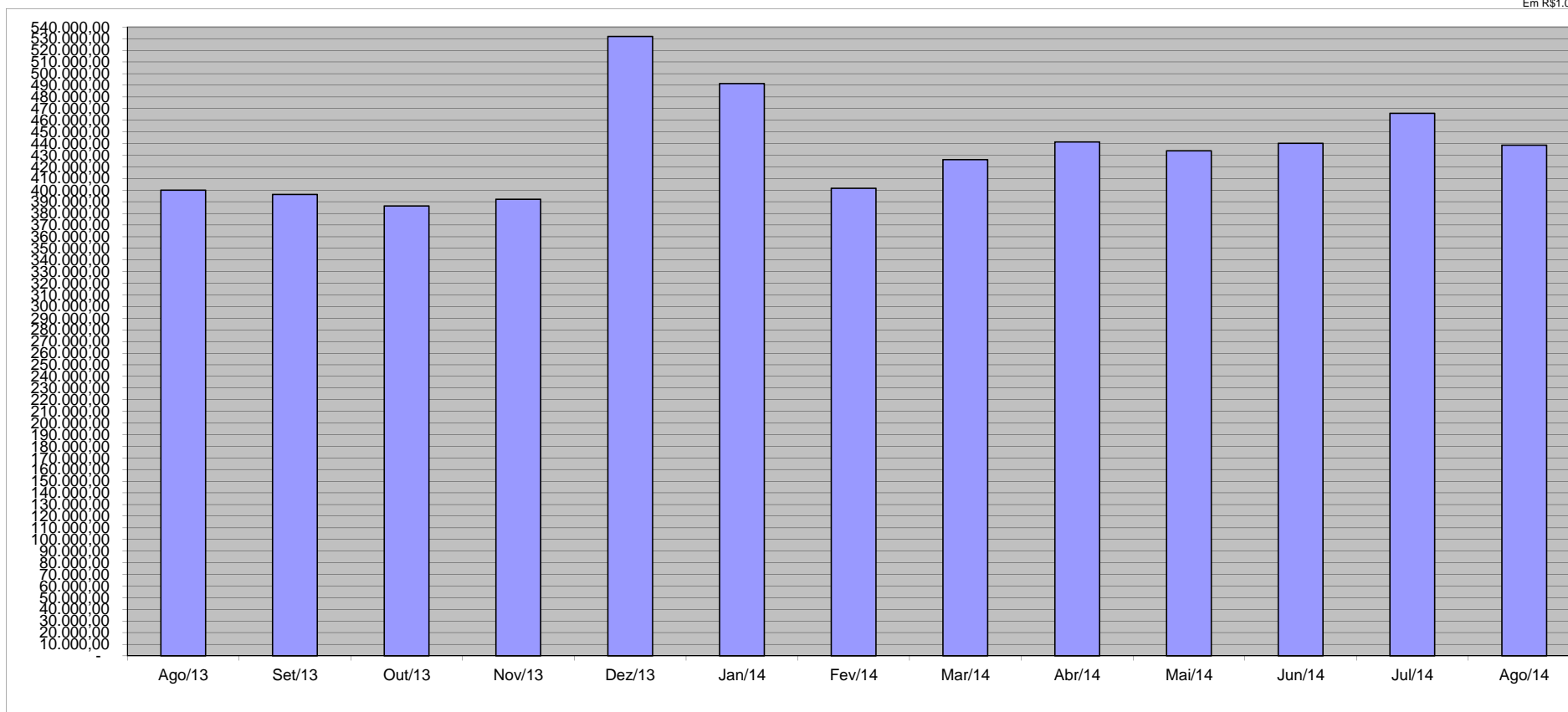


Fonte: Relatórios SIARHES - Administração Direta e Autarquias.

### VALOR DAS FOLHAS DE PAGAMENTO - ATIVOS DO PODER EXECUTIVO E APOSENTADOS E PENSIONISTAS DO RPPS (1)

Ago/13	Set/13	Out/13	Nov/13	Dez/13	Jan/14	Fev/14	Mar/14	Abr/14	Mai/14	Jun/14	Jul/14	Ago/14
399.996,92	396.337,23	386.330,19	392.055,15	531.865,00	491.533,58	401.654,33	426.082,31	441.399,36	433.816,11	440.105,62	465.984,80	438.522,19

Em R\$1.000,00



Fonte: Relatórios SIARHES - Administração Direta e Autarquias.

Nota:

(1) - O valor das folhas de pagamento refere-se ao somatório das folhas dos servidores ativos e dos aposentados e pensionistas e **não**, às despesas com o pagamento dos servidores, visto que, no pagamento da folha dos aposentados deduz-se a parcela previdenciária dos servidores vinculados ao regime próprio de previdência - fundo financeiro.



**QUANTITATIVO DE SERVIDORES ATIVOS DO PODER EXECUTIVO ESTADUAL - ADM. DIRETA**  
**AGOSTO/2014**

	ÓRGÃOS	EFETIVOS/CLT - ATIVOS			COMISSIONADOS ATIVOS	COMPL. APOS.(1) CLT	DT'S - ATIVOS			TOTAL GERAL		
		VENCIMENTO	SUBSÍDIO	SUB-TOTAL			VENCIMENTO	SUBSÍDIO	SUB-TOTAL	VENCIMENTO	SUBSÍDIO	TOTAL
ADMINISTRAÇÃO DIRETA	SECONT/AGE	-	83	83	39	-	-	-	-	39	83	122
	APE	-	5	5	19	-	-	-	-	19	5	24
	CASA CIVIL	-	9	9	63	-	-	-	-	63	9	72
	CASA MILITAR	1	24	25	14	-	-	-	-	15	24	39
	CBMES	76	1.197	1.273	3	-	-	-	-	79	1.197	1.276
	SECT/SECTIT	2	194	196	51	-	-	-	-	53	194	247
	DEFENSORIA PÚBLICA	2	198	200	20	-	-	-	-	22	198	220
	PGE	-	130	130	112	-	-	-	-	112	130	242
	POLÍCIA CIVIL	65	2.617	2.682	-	7	-	-	-	72	2.617	2.689
	POL. MILITAR	610	8.403	9.013	-	-	-	-	-	610	8.403	9.013
	POL. MILITAR-HPM	153	278	431	-	-	-	-	-	153	278	431
	SEAG	-	26	26	55	-	-	-	-	55	26	81
	SEAMA	-	19	19	19	-	-	-	-	19	19	38
	SECULT	4	174	178	55	-	-	-	-	59	174	233
	SECOM	-	6	6	28	-	-	-	-	28	6	34
	SEDETUR/SEDES	-	1	1	42	-	-	-	-	42	1	43
	SETUR	-	20	20	21	-	-	-	-	21	20	41
	SEDIT/SETOP	-	11	11	42	-	-	-	-	42	11	53
	SEDU	822	8.069	8.891	157	31	2.929	13.196	16.125	3.939	21.265	25.204
	SEDURB	-	6	6	48	-	-	-	-	48	6	54
	SEFAZ	1	526	527	129	-	-	-	-	130	526	656
	SEG	4	28	32	234	-	-	-	-	238	28	266
	SEJUS	9	1.342	1.351	530	-	4	1.905	1.909	543	3.247	3.790
	SEP	-	26	26	51	-	-	-	-	51	26	77
	SEGER	4	148	152	123	43	-	-	-	170	148	318
	SEGER - Pensões Especiais (2)	265	-	265	-	-	-	-	-	265	-	265
	SEGER - Prev. Complementar	-	-	-	-	54	-	-	-	54	-	54
	SESA	428	6.091	6.519	317	49	-	3.058	3.058	794	9.149	9.943
	SESP	-	36	36	76	-	-	-	-	76	36	112
	SESPORT	-	18	18	24	-	47	-	47	71	18	89
	SEASTDH/SEADH	-	34	34	86	-	-	-	-	86	34	120
	VICE GOVERNADORIA	-	1	1	18	-	-	-	-	18	1	19
<b>Sub-Total</b>		<b>2.446</b>	<b>29.720</b>	<b>32.166</b>	<b>2.376</b>	<b>184</b>	<b>2.980</b>	<b>18.159</b>	<b>21.139</b>	<b>7.986</b>	<b>47.879</b>	<b>55.865</b>

Fonte: Relatórios SIARHES - Administração Direta e Autarquias.

Notas:

(1) - O quantitativo refere-se exclusivamente àqueles servidores/pensionistas que receberam complementação nesta competência e não aos que têm o direito. Por essa razão, na hipótese de ocorrer alteração na remuneração dos servidores ativos, poderá haver alteração nestes quantitativos.

(2) - Refere-se aos Pensionistas - Pensão Especial a cargo da SEGER.

Observação:

Os ocupantes dos cargos temporários de Assistentes de Gestão e Cuidador estão incluídos no total de servidores efetivos/subsídio das diversas unidades orçamentárias do Estado, onde estão prestando serviços.

**QUANTITATIVO DE SERVIDORES ATIVOS DO PODER EXECUTIVO ESTADUAL - ADM. INDIRETA - AUTARQUIAS**  
**AGOSTO/2014**

	ÓRGÃOS	EFETIVOS/CLT - ATIVOS			COMISSIONADOS ATIVOS	COMPL. APOS.(1) CLT	DT'S - ATIVOS			TOTAL GERAL		
		VENCIMENTO	SUBSÍDIO	SUB-TOTAL			VENCIMENTO	SUBSÍDIO	SUB-TOTAL	VENCIMENTO	SUBSÍDIO	TOTAL
<b>AUTARQUIAS</b>	ADERES	-	-	-	33	-	-	-	-	33	-	33
	AGERH	-	-	-	24	-	-	-	-	24	-	24
	DER/ES	224	9	233	48	594	-	-	-	866	9	875
	FAMES	-	35	35	38	5	-	70	70	43	105	148
	FAPES	-	-	-	56	-	-	-	-	56	-	56
	ESESP	-	-	-	20	-	-	-	-	20	-	20
	IASES	18	388	406	87	23	-	767	767	128	1.155	1.283
	IEMA	3	251	254	37	-	-	78	78	40	329	369
	IJSN	4	91	95	31	11	-	-	-	46	91	137
	IDAF	20	513	533	4	7	-	91	91	31	604	635
	INCAPER	25	712	737	4	111	-	-	-	140	712	852
	IOPES	-	50	50	28	-	-	36	36	28	86	114
	PROCON	-	-	-	58	-	-	-	-	58	-	58
	RTV-ES	65	17	82	33	11	-	-	-	109	17	126
	ASPE (2)	-	9	9	14	-	-	-	-	14	9	23
	DETRAN (2)	146	186	332	368	7	-	1	1	521	187	708
	DIO (2)	34	21	55	27	52	-	-	-	113	21	134
	IPAJM (2)	33	92	125	31	-	-	-	-	64	92	156
	JUCEES (2)	16	44	60	27	-	-	-	-	43	44	87
	IPEM (2)	-	61	61	20	-	-	-	-	20	61	81
	PRODEST	237	-	237	17	-	-	-	-	254	-	254
	SUPPIN (2)	1	-	1	25	-	-	-	-	26	-	26
	IDURB	-	11	11	20	-	-	-	-	20	11	31
	ARSI	-	11	11	11	-	-	-	-	11	11	22
	<b>Sub-Total</b>	<b>826</b>	<b>2.501</b>	<b>3.327</b>	<b>1.061</b>	<b>821</b>	<b>-</b>	<b>1.043</b>	<b>1.043</b>	<b>2.708</b>	<b>3.544</b>	<b>6.252</b>

<b>TOTAL DA DIRETA</b>	<b>2.446</b>	<b>29.720</b>	<b>32.166</b>	<b>2.376</b>	<b>184</b>	<b>2.980</b>	<b>18.159</b>	<b>21.139</b>	<b>7.986</b>	<b>47.879</b>	<b>55.865</b>
<b>TOTAL DA INDIRETA</b>	<b>826</b>	<b>2.501</b>	<b>3.327</b>	<b>1.061</b>	<b>821</b>	<b>-</b>	<b>1.043</b>	<b>1.043</b>	<b>2.708</b>	<b>3.544</b>	<b>6.252</b>
<b>TOTAL GERAL</b>	<b>3.272</b>	<b>32.221</b>	<b>35.493</b>	<b>3.437</b>	<b>1.005</b>	<b>2.980</b>	<b>19.202</b>	<b>22.182</b>	<b>10.694</b>	<b>51.423</b>	<b>62.117</b>

<b>ESTAGIÁRIOS</b>											<b>4.011</b>
--------------------	--	--	--	--	--	--	--	--	--	--	--------------

Fonte: Relatórios SIARHES - Administração Direta e Autarquias.

Notas:

(1) - O quantitativo refere-se exclusivamente àqueles servidores/pensionistas que receberam complementação nesta competência e não aos que têm o direito. Por essa razão, na hipótese de ocorrer alteração na remuneração dos servidores ativos, poderá haver alteração nestes quantitativos.

(2) - Órgãos sem recursos do Tesouro para pagar pessoal.

**QUANTITATIVO DE SEGURADOS PAGOS, PELO REGIME PRÓPRIO DE PREVIDÊNCIA SOCIAL - RPPS - PODER EXECUTIVO  
AGOSTO/2014**

	ÓRGÃOS	APOSENTADOS			PENSÕES			TOTAL GERAL		
		VENCIMENTO	SUBSÍDIO	SUB-TOTAL	VENCIMENTO	SUBSÍDIO	SUB-TOTAL	VENCIMENTO	SUBSÍDIO	TOTAL
ADMINISTRAÇÃO DIRETA	SECONT/AGE	1	3	4	2	-	2	3	3	6
	APE	2	8	10	-	-	-	2	8	10
	CASA CIVIL	22	29	51	5	-	5	27	29	56
	CASA MILITAR	6	5	11	5	1	6	11	6	17
	CBMES	14	185	199	3	31	34	17	216	233
	SECT/SECTIT	-	3	3	1	-	1	1	3	4
	DEFENSORIA PÚBLICA	6	69	75	10	3	13	16	72	88
	PGE	12	37	49	4	10	14	16	47	63
	POLÍCIA CIVIL	116	733	849	236	168	404	352	901	1.253
	POL. MILITAR	284	3.651	3.935	140	1.563	1.703	424	5.214	5.638
	POL. MILITAR -HPM	2	8	10	2	-	2	4	8	12
	SEAG	28	70	98	31	10	41	59	80	139
	SEAMA	-	1	1	-	-	-	-	1	1
	SECULT	17	37	54	6	4	10	23	41	64
	SECOM	2	6	8	1	1	2	3	7	10
	SEDETUR/SEDES	-	1	1	-	-	-	-	1	1
	SETUR	-	1	1	1	-	1	1	1	2
	SEDIT/SETOP	5	11	16	2	-	2	7	11	18
	SEDU	10.866	7.078	17.944	841	288	1.129	11.707	7.366	19.073
	SEDURB	-	1	1	-	-	-	-	1	1
	SEFAZ	81	661	742	171	376	547	252	1.037	1.289
	SEG	12	10	22	3	1	4	15	11	26
	SEJUS	47	155	202	25	11	36	72	166	238
	SEP	-	1	1	8	3	11	8	4	12
	SEGER	61	136	197	131	125	256	192	261	453
	SESA	425	1.915	2.340	294	114	408	719	2.029	2.748
	SESP	7	78	85	29	28	57	36	106	142
	SESPORT	1	3	4	-	-	-	1	3	4
	SEASTDH/SEADH	13	45	58	4	-	4	17	45	62
	VICE GOVERNADORIA	1	3	4	-	-	-	1	3	4
	<b>Total</b>	<b>12.031</b>	<b>14.944</b>	<b>26.975</b>	<b>1.955</b>	<b>2.737</b>	<b>4.692</b>	<b>13.986</b>	<b>17.681</b>	<b>31.667</b>

	ÓRGÃOS	APOSENTADOS			PENSÕES			TOTAL GERAL		
		VENCIMENTO	SUBSÍDIO	SUB-TOTAL	VENCIMENTO	SUBSÍDIO	SUB-TOTAL	VENCIMENTO	SUBSÍDIO	TOTAL
AUTARQUIAS	ADERES	-	-	-	-	-	-	-	-	-
	AGERH	-	-	-	-	-	-	-	-	-
	DER/ES	134	1	135	28	-	28	162	1	163
	FAMES	3	13	16	2	-	2	5	13	18
	FAPES	-	-	-	-	-	-	-	-	-
	ESESP	-	-	-	-	-	-	-	-	-
	IASES	25	97	122	17	1	18	42	98	140
	IEMA	-	3	3	4	-	4	4	3	7
	IJSN	5	65	70	9	-	9	14	65	79
	IDAF	32	59	91	12	4	16	44	63	107
	INCAPER	52	181	233	25	6	31	77	187	264
	IOPES	-	-	-	-	-	-	-	-	-
	PROCON	-	-	-	-	-	-	-	-	-
	RTV-ES	33	19	52	23	-	23	56	19	75
	ASPE	-	-	-	-	-	-	-	-	-
	DETRAN	130	-	130	9	-	9	139	-	139
	DIO	34	-	34	7	-	7	41	-	41
	IPAJM	68	-	68	8	-	8	76	-	76
	JUCEES	21	-	21	2	-	2	23	-	23
	IPEM	-	-	-	-	-	-	-	-	-
	PRODEST	-	-	-	-	-	-	-	-	-
	SUPPIN	1	-	1	-	-	-	1	-	1
	IDURB	-	-	-	-	-	-	-	-	-
	ARSI	-	-	-	-	-	-	-	-	-
	<b>Total</b>	<b>538</b>	<b>438</b>	<b>976</b>	<b>146</b>	<b>11</b>	<b>157</b>	<b>684</b>	<b>449</b>	<b>1.133</b>

**TOTAL SERVIDORES: APOSENTADOS EFETIVOS E PENSÕES**

**32.800**

Fonte: Relatórios SIARHES - Administração Direta e Autarquias.

**DESPESAS COM PAGAMENTO DE SERVIDORES DO PODER EXECUTIVO ESTADUAL - ADM. DIRETA**  
**ATIVOS, APOSENTADOS E PENSIONISTAS**  
**AGOSTO/2014**

Em: R\$ 1,00

	ÓRGÃOS	EFETIVOS/CLT	COMISSIONADOS ATIVOS	COMPL. APOS.	DT'S	ENCARGOS PATRONAIS			TOTAL ATIVOS	CONTRIB. COMPL. FUNPES	DESPESA TOTAL
		ATIVOS		CLT	ATIVOS	INSS/FGTS	IPAJM	OUTROS REGIMES/ PREVES			
ADMINISTRAÇÃO DIRETA	SECONT/AGE	1.140.747,80	123.172,08	-	-	23.913,10	219.964,38	-	1.507.797,36	(94.221,31)	1.413.576,05
	APE	28.186,72	52.174,92	-	-	11.561,11	5.997,62	-	97.920,37	40.271,26	138.191,63
	CASA CIVIL	53.146,11	187.132,95	-	-	44.831,68	6.313,88	-	291.424,62	311.176,21	602.600,83
	CASA MILITAR	345.865,07	53.850,53	-	-	12.212,31	61.450,32	-	473.378,23	(29.309,74)	444.068,49
	CBMES	6.919.976,28	7.413,49	-	-	6.278,48	1.258.691,90	-	8.192.360,15	791.229,65	8.983.589,80
	SECT/SECTIT	494.637,42	171.215,61	-	-	111.988,19	25.288,98	-	803.130,20	13.509,40	816.639,60
	DEFENSORIA PÚBLICA	3.035.646,97	25.650,65	-	-	14.635,46	550.765,88	1.531,29	3.628.230,25	785.375,22	4.413.605,47
	PGE	2.712.033,78	245.062,76	-	-	52.711,11	568.759,48	-	3.578.567,13	672.197,98	4.250.765,11
	POLÍCIA CIVIL	22.195.264,77	-	23.172,81	-	-	4.151.863,00	10.221,62	26.380.522,20	6.225.382,40	32.605.904,60
	POL. MILITAR	44.526.578,18	-	-	-	19.760,80	8.098.789,28	-	52.645.128,26	29.117.717,71	81.762.845,97
	POL. MILITAR -HPM	2.882.339,02	-	-	-	-	521.678,00	-	3.404.017,02	(741.640,87)	2.662.376,15
	SEAG	140.440,98	177.780,28	-	-	41.723,85	20.413,06	-	380.358,17	448.504,89	828.863,06
	SEAMA	108.808,42	69.140,99	-	-	25.886,78	9.215,42	-	213.051,61	5.888,09	218.939,70
	SECULT	790.669,11	153.203,29	-	-	71.723,64	118.857,36	-	1.134.453,40	90.005,90	1.224.459,30
	SECOM	52.138,22	145.649,65	-	-	31.400,92	9.268,24	-	238.457,03	11.175,61	249.632,64
	SEDETUR/SEDES	15.695,57	200.112,67	-	-	45.340,20	1.189,08	-	262.337,52	7.302,75	269.640,27
	SETUR	122.354,40	80.365,55	-	-	21.781,41	20.246,22	-	244.747,58	859,43	245.607,01
	SEDIT/SETOP	71.560,01	197.082,89	-	-	33.449,79	10.775,20	-	312.867,89	99.685,53	412.553,42
	SEDU	27.648.891,79	450.544,21	7.651,12	30.131.342,71	6.330.663,92	5.307.294,51	741,28	69.877.129,54	44.131.838,96	114.008.968,50
	SEDURB	56.026,16	173.947,59	-	-	39.690,16	7.807,74	-	277.471,65	6.109,36	283.581,01
	SEFAZ	8.907.944,10	342.052,79	-	-	67.983,27	1.822.495,32	9.668,28	11.150.143,76	16.721.244,02	27.871.387,78
	SEG	274.499,55	884.918,53	-	-	195.461,28	34.282,48	709,59	1.389.871,43	37.515,74	1.427.387,17
	SEJUS	5.808.481,04	1.415.822,03	-	5.047.998,72	1.391.217,25	979.684,72	848,94	14.644.052,70	665.595,92	15.309.648,62
	SEP	219.603,67	182.573,54	-	-	33.989,91	37.327,22	-	473.494,34	24.584,80	498.079,14
	SEGER	774.059,91	373.922,75	54.037,88	-	77.913,16	138.900,20	744,25	1.419.578,15	1.917.187,83	3.336.765,98
	SEGER - Pensões Especiais (1)	780.965,70	-	-	-	-	-	-	780.965,70	-	780.965,70
	SEGER - Prev. Complementar	-	-	311.873,32	-	-	-	-	311.873,32	-	311.873,32
	SESA	31.700.955,89	1.228.242,30	188.690,82	12.392.684,28	2.679.383,05	6.222.535,52	16.352,34	54.428.844,20	4.197.994,86	58.626.839,06
	SESP	457.982,85	316.720,07	-	-	46.312,00	85.667,78	-	906.682,70	797.038,97	1.703.721,67
	SESPORT	150.126,81	85.521,43	-	48.495,67	35.742,89	19.066,94	-	338.953,74	(1.976,36)	336.977,38
	SEASTDH/SEADH	138.748,34	243.718,28	-	-	47.194,53	23.628,48	1.574,85	454.864,48	214.846,71	669.711,19
	VICE GOVERNADORIA	26.306,08	67.188,28	-	-	16.487,52	931,04	-	110.912,92	7.180,59	118.093,51
	<b>Sub-Total</b>	<b>162.580.680,72</b>	<b>7.654.180,11</b>	<b>585.425,94</b>	<b>47.620.521,38</b>	<b>11.531.237,77</b>	<b>30.339.149,25</b>	<b>42.392,44</b>	<b>260.353.587,61</b>	<b>106.474.271,51</b>	<b>366.827.859,12</b>

Fonte: Relatórios SIARHES - Administração Direta e Autarquias.

Notas:

(1) - Refere-se aos Pensionistas - Pensão Especial a cargo da SEGER.

**DESPESAS COM PAGAMENTO DE SERVIDORES DO PODER EXECUTIVO ESTADUAL - ADM. INDIRETA - AUTARQUIAS**  
**ATIVOS, APOSENTADOS E PENSIONISTAS**  
**AGOSTO/2014**

Em: R\$ 1,00

	ÓRGÃOS	EFETIVOS/CLT	COMISSIONADOS ATIVOS	COMPL. APOS.	DT'S	ENCARGOS PATRONAIS			TOTAL ATIVOS	CONTRIB. COMPL. FUNPES	DESPESA TOTAL
		ATIVOS		CLT	ATIVOS	INSS/FGTS	IPAJM	OUTROS REGIMES/ PREVES			
<b>AUTARQUIAS</b>	ADERES	-	153.846,98	-	-	29.044,54	-	-	182.891,52	-	182.891,52
	AGERH	-	81.746,59	-	-	12.276,90	-	-	94.023,49	-	94.023,49
	DER/ES	1.415.665,09	113.287,00	3.798.930,43	-	25.735,43	290.629,02	-	5.644.246,97	<b>818.460,28</b>	6.462.707,25
	FAMES	170.002,52	77.492,59	28.683,69	403.406,74	72.408,79	36.562,88	-	788.557,21	<b>90.735,31</b>	879.292,52
	FAPES	-	197.620,56	-	-	39.104,46	250,60	-	236.975,62	<b>(375,90)</b>	236.599,72
	ESESP	-	68.738,08	-	-	9.692,27	3.226,10	252,00	81.908,45	<b>(4.839,15)</b>	77.069,30
	IASES	1.473.778,15	318.516,99	15.532,08	3.079.107,10	525.626,89	280.951,38	-	5.693.512,59	<b>186.531,15</b>	5.880.043,74
	IEMA	1.455.288,16	88.089,10	-	180.759,08	52.052,82	296.974,46	304,34	2.073.467,96	<b>(288.818,61)</b>	1.784.649,35
	IJSN	780.155,31	116.280,71	51.811,24	-	20.800,56	152.390,02	-	1.121.437,84	<b>419.397,42</b>	1.540.835,26
	IDAF	2.838.223,33	12.281,17	10.293,42	175.398,02	31.327,94	600.960,44	208,65	3.668.692,97	<b>54.965,22</b>	3.723.658,19
	INCAPER	3.943.540,44	14.219,74	441.455,25	-	8.126,84	819.240,80	1.388,21	5.227.971,28	<b>678.408,63</b>	5.906.379,91
	IOPES	310.684,06	103.708,48	-	163.755,12	45.548,46	54.307,54	-	678.003,66	<b>(54.307,54)</b>	623.696,12
	PROCON	-	122.712,59	-	-	26.191,01	446,42	-	149.350,02	-	149.350,02
	RTV-ES	402.048,78	136.924,52	18.151,89	-	43.976,40	61.860,74	-	662.962,33	<b>240.490,44</b>	903.452,77
	ASPE (1)	51.460,05	58.032,14	-	-	8.957,02	13.274,22	57,11	131.780,54	<b>(3.692,22)</b>	128.088,32
	DETRAN (1)	1.844.020,59	646.895,69	16.268,12	4.132,01	164.583,57	283.677,26	74,94	2.959.652,18	<b>427.957,44</b>	3.387.609,62
	DIO (1)	223.790,40	82.387,66	213.625,85	-	19.287,24	43.965,14	-	583.056,29	<b>173.835,28</b>	756.891,57
	IPAJM (1)	628.663,45	152.127,22	-	-	28.285,69	125.283,32	228,32	934.588,00	<b>569.010,72</b>	1.503.598,72
	JUCEES (1)	335.491,91	66.109,53	-	-	32.359,12	49.125,08	-	483.085,64	<b>105.046,77</b>	588.132,41
	IPEM (1)	273.915,68	77.826,79	-	-	18.127,36	57.609,28	-	427.479,11	-	427.479,11
	PRODEST	1.515.487,31	68.208,91	-	-	413.836,75	236,90	-	1.997.769,87	<b>(355,35)</b>	1.997.414,52
	SUPPIN (1)	1.314,06	107.620,63	-	-	22.317,66	-	-	131.252,35	<b>5.948,28</b>	137.200,63
	IDURB	44.047,31	100.095,20	-	-	21.444,77	9.283,02	33,59	174.903,89	<b>(9.283,02)</b>	165.620,87
	ARSI	55.820,23	63.715,13	-	-	11.828,97	12.024,80	-	143.389,13	<b>(12.024,80)</b>	131.364,33
	<b>Sub-Total</b>	<b>17.763.396,83</b>	<b>3.028.484,00</b>	<b>4.594.751,97</b>	<b>4.006.558,07</b>	<b>1.682.941,46</b>	<b>3.192.279,42</b>	<b>2.547,16</b>	<b>34.270.958,91</b>	<b>3.397.090,35</b>	<b>37.668.049,26</b>

<b>TOTAL DA DIRETA</b>	<b>162.580.680,72</b>	<b>7.654.180,11</b>	<b>585.425,94</b>	<b>47.620.521,38</b>	<b>11.531.237,77</b>	<b>30.339.149,25</b>	<b>42.392,44</b>	<b>260.353.587,61</b>	<b>106.474.271,51</b>	<b>366.827.859,12</b>
<b>TOTAL DA INDIRETA</b>	<b>17.763.396,83</b>	<b>3.028.484,00</b>	<b>4.594.751,97</b>	<b>4.006.558,07</b>	<b>1.682.941,46</b>	<b>3.192.279,42</b>	<b>2.547,16</b>	<b>34.270.958,91</b>	<b>3.397.090,35</b>	<b>37.668.049,26</b>
<b>TOTAL GERAL</b>	<b>180.344.077,55</b>	<b>10.682.664,11</b>	<b>5.180.177,91</b>	<b>51.627.079,45</b>	<b>13.214.179,23</b>	<b>33.531.428,67</b>	<b>44.939,60</b>	<b>294.624.546,52</b>	<b>109.871.361,86</b>	<b>404.495.908,38</b>

<b>ESTAGIÁRIOS</b>										<b>2.771.800,38</b>
--------------------	--	--	--	--	--	--	--	--	--	---------------------

Fonte: Relatórios SIARHES - Administração Direta e Autarquias.

Nota:

(1) - Órgãos sem recursos do Tesouro para pagar pessoal.

**DEMONSTRATIVO DA FOLHA DE PAGAMENTO DE APOSENTADORIAS E PENSÕES DO REGIME PRÓPRIO DE PREVIDÊNCIA SOCIAL - RPPS - PODER EXECUTIVO**  
**AGOSTO/2014**

Em: R\$ 1,00

	ÓRGÃOS	APOSENTADOS	PENSÕES	IPAJM	FOLHA TOTAL
<b>ADMINISTRAÇÃO DIRETA</b>	SECONT/AGE	39.326,23	10.915,83	-	50.242,06
	APE	44.521,67	-	-	44.521,67
	CASA CIVIL	309.267,47	23.494,45	-	332.761,92
	CASA MILITAR	54.529,34	10.619,21	-	65.148,55
	CBMES	1.635.465,83	192.461,88	-	1.827.927,71
	SECT/SECTIT	9.885,25	13.837,55	-	23.722,80
	DEFENSORIA PÚBLICA	1.002.463,69	106.319,98	-	1.108.783,67
	PGE	777.654,04	322.429,37	-	1.100.083,41
	POLÍCIA CIVIL	7.417.546,73	2.711.714,00	-	10.129.260,73
	POL. MILITAR	29.345.846,54	9.428.532,98	-	38.774.379,52
	POL. MILITAR -HPM	30.126,18	6.321,79	-	36.447,97
	SEAG	343.858,12	123.437,76	-	467.295,88
	SEAMA	6.073,22	-	-	6.073,22
	SECULT	199.161,74	27.593,90	-	226.755,64
	SECOM	16.410,35	3.145,01	-	19.555,36
	SEDETUR/SEDES	8.097,62	-	-	8.097,62
	SETUR	8.097,62	1.440,53	-	9.538,15
	SEDIT/SETOP	103.618,51	3.984,65	-	107.603,16
	SEDU	46.202.480,02	2.362.280,25	-	48.564.760,27
	SEDURB	7.410,46	-	-	7.410,46
	SEFAZ	11.490.355,21	8.910.965,19	-	20.401.320,40
	SEG	60.967,98	7.317,86	-	68.285,84
	SEJUS	820.482,10	75.014,03	-	895.496,13
	SEP	2.268,55	43.002,78	-	45.271,33
	SEGER	1.044.368,02	464.470,65	-	1.508.838,67
	SESA	9.483.300,46	1.472.827,44	-	10.956.127,90
	SESP	551.317,56	360.421,13	-	911.738,69
	SESPORT	7.063,72	-	-	7.063,72
	SEASTDH/SEADH	219.605,78	10.050,26	-	229.656,04
	VICE GOVERNADORIA	7.180,59	-	-	7.180,59
	<b>Total</b>	<b>111.248.750,60</b>	<b>26.692.598,48</b>	<b>-</b>	<b>137.941.349,08</b>

Em: R\$ 1,00

	ÓRGÃOS	APOSENTADOS	PENSÕES	IPAJM	FOLHA TOTAL
<b>AUTARQUIAS</b>	ADERES	-	-	-	-
	AGERH	-	-	-	-
	DER/ES	910.103,28	102.477,42	-	1.012.580,70
	FAMES	94.265,70	15.103,28	-	109.368,98
	FAPES	-	-	-	-
	ESESP	-	-	-	-
	IASES	417.127,32	31.230,71	-	448.358,03
	IEMA	13.917,45	2.219,33	-	16.136,78
	IJSN	495.714,02	28.007,38	-	523.721,40
	IDAF	540.136,48	45.450,82	-	585.587,30
	INCAPER	1.214.434,72	88.741,64	-	1.303.176,36
	IOPES	-	-	-	-
	PROCON	-	-	-	-
	RTV-ES	215.906,65	51.058,28	-	266.964,93
	ASPE	-	-	-	-
	DETRAN	664.827,27	18.897,21	-	683.724,48
	DIO	179.324,56	44.851,94	-	224.176,50
	IPAJM	536.689,12	108.799,80	-	645.488,92
	JUCEES	122.481,37	8.495,94	-	130.977,31
	IPEM	-	-	-	-
	PRODEST	-	-	-	-
	SUPPIN	6.034,85	-	-	6.034,85
	IDURB	-	-	-	-
	ARSI	-	-	-	-
	<b>Total</b>	<b>5.410.962,79</b>	<b>545.333,75</b>	<b>-</b>	<b>5.956.296,54</b>

**TOTAL FOLHA: APOSENTADOS EFETIVOS E PENSÕES**

**143.897.645,62**

Fonte: Relatórios SIARHES - Administração Direta e Autarquias.

### DEMONSTRATIVO DA EVOLUÇÃO DE CARGOS EM DESIGNAÇÃO TEMPORÁRIA

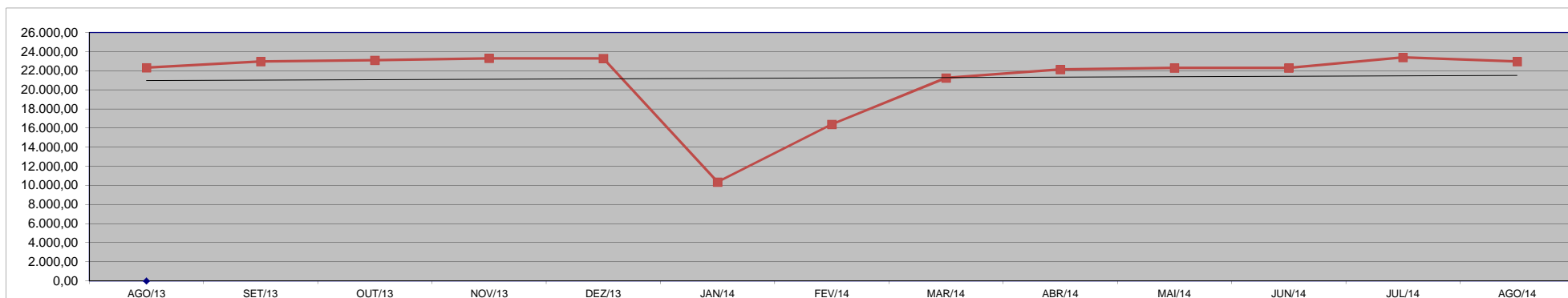
ÓRGÃOS		AGO/13	SET/13	OUT/13	NOV/13	DEZ/13	JAN/14	FEV/14	MAR/14	ABR/14	MAI/14	JUN/14	JUL/14	AGO/14
SEGER - Adm <sup>(1)</sup>		-	-	-	-	-	295	385	490	655	718	749	794	788
SEDU	Adm	2.800	2.830	2.833	2.873	2.901	2.898	2.890	2.881	2.885	2.920	2.945	3.064	3.028
	Mag <sup>(2)(3)</sup>	12.422	13.001	13.152	13.292	13.260	410	6.596	11.391	12.132	12.337	12.456	13.433	13.097
SEJUS		2.097	2.112	2.077	2.069	2.083	2.055	2.055	2.054	2.010	1.963	1.934	1.911	1.909
SESA (IESP)		3.904	3.888	3.901	3.927	3.910	3.545	3.271	3.262	3.254	3.212	2.959	2.969	3.058
SESPORT		49	48	50	49	47	47	47	46	47	46	47	48	47
<b>SUB TOTAL</b>		<b>21.272</b>	<b>21.879</b>	<b>22.013</b>	<b>22.210</b>	<b>22.201</b>	<b>9.250</b>	<b>15.244</b>	<b>20.124</b>	<b>20.983</b>	<b>21.196</b>	<b>21.090</b>	<b>22.219</b>	<b>21.927</b>
DETRAN		-	-	-	-	-	-	-	-	-	-	-	1	1
FAMES		69	69	67	68	67	63	66	67	69	70	70	70	70
IASES (ICAES)		916	924	921	931	925	925	909	903	917	836	928	920	767
IEMA		-	-	-	-	-	27	60	65	72	76	77	73	78
IDAF		84	81	84	82	78	76	75	74	73	94	95	91	91
IOPES		-	14	17	23	23	32	35	35	40	39	37	37	36
<b>SUB TOTAL</b>		<b>1.069</b>	<b>1.088</b>	<b>1.089</b>	<b>1.104</b>	<b>1.093</b>	<b>1.123</b>	<b>1.145</b>	<b>1.144</b>	<b>1.171</b>	<b>1.115</b>	<b>1.207</b>	<b>1.192</b>	<b>1.043</b>
<b>TOTAL</b>		<b>22.341</b>	<b>22.967</b>	<b>23.102</b>	<b>23.314</b>	<b>23.294</b>	<b>10.373</b>	<b>16.389</b>	<b>21.268</b>	<b>22.154</b>	<b>22.311</b>	<b>22.297</b>	<b>23.411</b>	<b>22.970</b>

Fonte: Relatórios SIARHES - Administração Direta e Autarquias.

**Notas:** (1) - Refere-se aos DTs Assistentes de Gestão e Cuidadores distribuídos nas unidades orçamentárias onde efetivamente prestam serviços.

(2) - A redução observada no Magistério deve-se ao encerramento dos contratos de professores em designação temporária tanto na SEDU quanto na FAMES por encerramento de ano letivo.

(3) - Corresponde a jornada de 25:00 horas e não ao quantitativo de números funcionais.



# **DEMONSTRATIVO DA EVOLUÇÃO DO VALOR DA FOLHA DE PAGAMENTO DOS SERVIDORES EM DESIGNAÇÃO TEMPORÁRIA**

Em R\$ 1.000,00

ÓRGÃOS	AGO/13	SET/13	OUT/13	NOV/13	DEZ/13	JAN/14	FEV/14	MAR/14	ABR/14	MAI/14	JUN/14	JUL/14	AGO/14
SEGER - Adm	-	-	-	-	-	1.176,65	947,23	1.107,28	1.524,09	1.427,30	1.865,53	1.534,11	1.478,43
<b>S E D U</b>	Adm	2.546,44	2.545,10	2.646,05	2.657,76	2.657,13	4.884,25	2.997,77	2.959,33	2.946,33	2.931,07	4.472,21	3.000,21
	Mag	32.127,01	32.090,58	31.856,08	31.804,83	81.904,75	15.437,68	40.098,76	33.714,79	31.501,60	33.526,13	51.295,35	33.363,75
SEJUS	6.084,03	6.712,33	5.946,49	6.008,69	13.954,96	6.530,93	7.308,31	7.023,66	7.322,61	7.633,05	6.126,96	7.248,40	6.158,69
SESA (IESP) (1)	15.772,32	15.467,92	14.869,75	15.345,98	25.347,83	36.878,08	15.605,33	14.454,04	15.647,22	15.676,10	14.657,74	14.089,97	14.745,12
SESPORT	63,25	65,67	64,57	61,92	137,96	59,41	56,48	58,39	63,35	58,79	59,45	60,26	60,01
<b>SUB TOTAL</b>	<b>56.593,05</b>	<b>56.881,59</b>	<b>55.382,94</b>	<b>55.879,18</b>	<b>128.038,32</b>	<b>49.102,11</b>	<b>44.239,28</b>	<b>65.739,91</b>	<b>61.231,40</b>	<b>59.243,18</b>	<b>59.166,88</b>	<b>78.700,31</b>	<b>58.806,21</b>
DETRAN	-	-	-	-	-	-	-	-	-	-	-	5,04	5,04
FAMES	264,72	266,09	262,16	265,24	589,81	249,17	228,69	264,00	279,87	285,78	278,07	279,38	457,18
IASES (ICAES)	2.400,40	5.711,52	3.161,29	2.886,04	5.782,52	2.672,25	2.745,32	2.746,01	3.756,79	3.328,35	3.384,33	3.052,24	3.531,35
IEMA	-	-	-	-	-	85,11	137,71	148,94	204,20	203,14	205,23	203,88	211,90
IDAF	127,02	107,36	110,98	109,09	225,21	101,27	251,19	162,20	192,11	252,61	236,20	229,80	203,87
IOPES	-	98,17	104,15	140,21	189,77	178,63	190,90	193,25	218,32	209,56	192,48	196,35	185,42
<b>SUB TOTAL</b>	<b>2.792,13</b>	<b>6.183,13</b>	<b>3.638,58</b>	<b>3.400,59</b>	<b>6.787,30</b>	<b>3.286,44</b>	<b>3.553,82</b>	<b>3.514,39</b>	<b>4.651,29</b>	<b>4.279,43</b>	<b>4.296,31</b>	<b>3.966,70</b>	<b>4.594,76</b>
<b>TOTAL</b>	<b>59.385,18</b>	<b>63.064,72</b>	<b>59.021,52</b>	<b>59.279,77</b>	<b>134.825,62</b>	<b>52.388,55</b>	<b>47.793,10</b>	<b>69.254,30</b>	<b>65.882,68</b>	<b>63.522,61</b>	<b>63.463,18</b>	<b>82.667,01</b>	<b>63.400,98</b>

Fonte: Relatórios SIARHES - Administração Direta e Autarquias.

Nota: (1) - No mês de janeiro/2014, o aumento refere-se ao pagamento da gratificação de insalubridade retroativa jan/2013, paga aos DTs que passaram a receber por subsídio na época.

**Observação:** Nestes valores de folha de pagamento estão incluídos encargos sociais patronais.





**DEMONSTRATIVO DOS GASTOS COM ESCALA ESPECIAL  
POLÍCIAS CIVIL, MILITAR E CORPO DE BOMBEIROS**

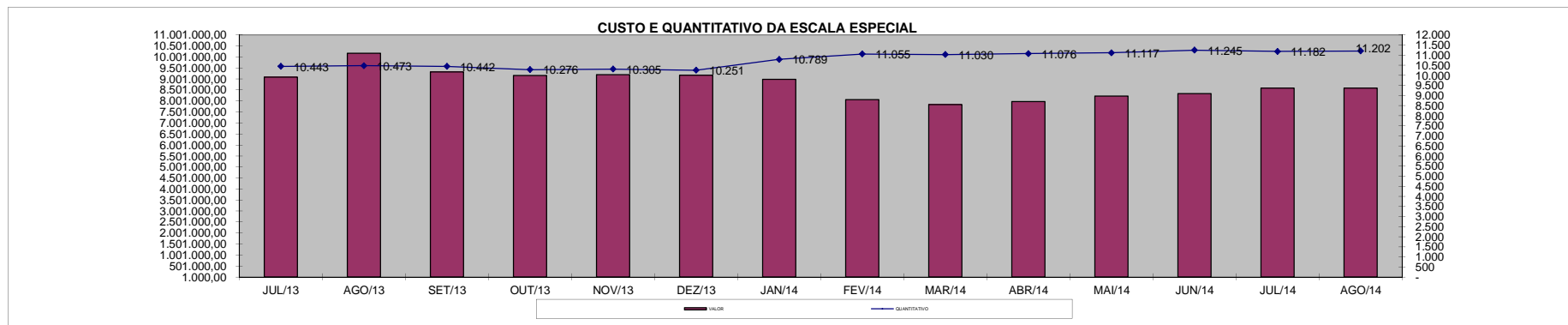
Em R\$ 1,00

Órgãos	jul/13		ago/13		set/13		out/13		nov/13		dez/13		jan/14	
	Nº Serv.	Valor R\$	Nº Serv.	Valor R\$	Nº Serv.	Valor R\$	Nº Serv.	Valor R\$	Nº Serv.	Valor R\$	Nº Serv.	Valor R\$	Nº Serv.	Valor R\$
Corpo de Bombeiro	1.167	833.831,39	1.168	837.962,04	1.158	829.601,64	1.091	785.986,51	1.151	881.912,06	1.151	867.289,28	1.161	854.721,96
Polícia Civil	2.215	2.681.326,85	2.278	3.712.848,50	2.270	2.843.244,90	2.243	2.801.053,26	2.243	2.804.369,90	2.241	2.792.063,64	2.274	2.514.791,66
Polícia Militar	7.061	5.569.507,86	7.027	5.612.672,24	7.014	5.643.307,86	6.942	5.572.532,49	6.911	5.513.765,48	6.859	5.513.830,31	7.354	5.618.520,98
<b>Total</b>	<b>10.443</b>	<b>9.084.666,10</b>	<b>10.473</b>	<b>10.163.482,78</b>	<b>10.442</b>	<b>9.316.154,40</b>	<b>10.276</b>	<b>9.159.572,26</b>	<b>10.305</b>	<b>9.200.047,44</b>	<b>10.251</b>	<b>9.173.183,23</b>	<b>10.789</b>	<b>8.988.034,60</b>

Em R\$ 1,00

Órgãos	fev/14		mar/14		abr/14		mai/14		jun/14		jul/14		ago/14	
	Nº Serv.	Valor R\$	Nº Serv.	Valor R\$	Nº Serv.	Valor R\$	Nº Serv.	Valor R\$	Nº Serv.	Valor R\$	Nº Serv.	Valor R\$	Nº Serv.	Valor R\$
Corpo de Bombeiro	1.151	764.450,33	1.136	710.850,68	1.133	718.631,12	1.220	788.519,23	1.210	790.834,68	1.210	838.821,28	1.200	817.160,01
Polícia Civil	2.210	2.207.585,89	2.189	2.162.157,48	2.185	2.202.517,87	2.185	2.267.977,09	2.357	2.408.919,83	2.381	2.453.006,77	2.382	2.442.690,92
Polícia Militar	7.694	5.091.135,94	7.705	4.962.369,85	7.758	5.055.637,33	7.712	5.160.947,39	7.678	5.136.224,49	7.591	5.287.540,62	7.620	5.320.430,00
<b>Total</b>	<b>11.055</b>	<b>8.063.172,16</b>	<b>11.030</b>	<b>7.835.378,01</b>	<b>11.076</b>	<b>7.976.786,32</b>	<b>11.117</b>	<b>8.217.443,71</b>	<b>11.245</b>	<b>8.335.979,00</b>	<b>11.182</b>	<b>8.579.368,67</b>	<b>11.202</b>	<b>8.580.280,93</b>

Fonte: Relatórios SIARHES - Administração Direta



### DEMONSTRATIVO DO CUSTO DO AUXÍLIO ALIMENTAÇÃO PAGO EM FOLHA

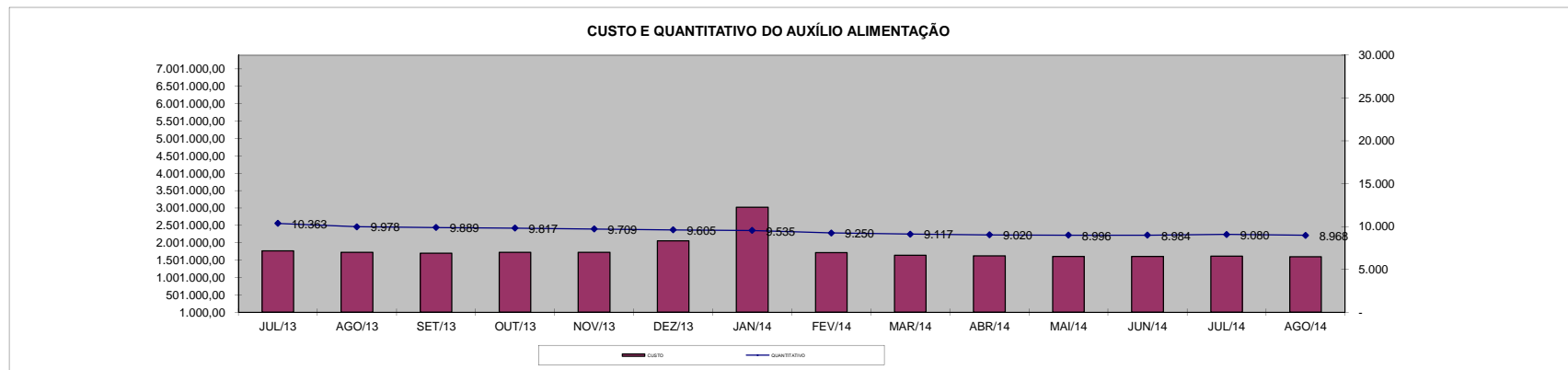
Em R\$ 1,00

Especificação	jul/13		ago/13		set/13		out/13		nov/13		dez/13		jan/14	
	Nº Serv.	Valor	Nº Serv.	Valor	Nº Serv.	Valor	Nº Serv.	Valor	Nº Serv.	Valor	Nº Serv.	Valor	Nº Serv.	Valor
<b>Adm. Direta</b>	<b>8.709</b>	<b>1.457.895,21</b>	<b>8.363</b>	<b>1.427.929,52</b>	<b>8.293</b>	<b>1.404.464,80</b>	<b>8.223</b>	<b>1.432.741,17</b>	<b>8.140</b>	<b>1.437.938,00</b>	<b>8.040</b>	<b>1.739.141,35</b>	<b>7.977</b>	<b>2.412.016,07</b>
Civil	7.543	1.237.672,27	7.211	1.203.420,99	7.157	1.184.558,66	7.129	1.224.078,50	7.077	1.238.178,00	7.021	1.545.418,15	6.989	2.069.520,07
Militar	1.166	220.222,94	1.152	224.508,53	1.136	219.906,14	1.094	208.662,67	1.063	199.760,00	1.019	193.723,20	988	342.496,00
<b>Adm. Indireta</b>	<b>1.654</b>	<b>305.270,55</b>	<b>1.615</b>	<b>297.378,46</b>	<b>1.596</b>	<b>294.697,32</b>	<b>1.594</b>	<b>292.514,96</b>	<b>1.569</b>	<b>288.094,44</b>	<b>1.565</b>	<b>316.290,93</b>	<b>1.558</b>	<b>608.329,38</b>
<b>Total Geral</b>	<b>10.363</b>	<b>1.763.165,76</b>	<b>9.978</b>	<b>1.725.307,98</b>	<b>9.889</b>	<b>1.699.162,12</b>	<b>9.817</b>	<b>1.725.256,13</b>	<b>9.709</b>	<b>1.726.032,44</b>	<b>9.605</b>	<b>2.055.432,28</b>	<b>9.535</b>	<b>3.020.345,45</b>

Em R\$ 1,00

Especificação	fev/14		mar/14		abr/14		mai/14		jun/14		jul/14		ago/14	
	Nº Serv.	Valor	Nº Serv.	Valor	Nº Serv.	Valor	Nº Serv.	Valor	Nº Serv.	Valor	Nº Serv.	Valor	Nº Serv.	Valor
<b>Adm. Direta</b>	<b>7.770</b>	<b>1.431.829,06</b>	<b>7.633</b>	<b>1.363.234,53</b>	<b>7.558</b>	<b>1.351.931,39</b>	<b>7.548</b>	<b>1.342.391,78</b>	<b>7.543</b>	<b>1.339.819,36</b>	<b>7.648</b>	<b>1.348.481,59</b>	<b>7.539</b>	<b>1.335.387,19</b>
Civil	6.838	1.255.301,06	6.711	1.185.298,53	6.664	1.178.571,39	6.663	1.173.079,78	6.692	1.175.963,36	6.804	1.188.497,59	6.709	1.174.699,19
Militar	932	176.528,00	922	177.936,00	894	173.360,00	885	169.312,00	851	163.856,00	844	159.984,00	830	160.688,00
<b>Adm. Indireta</b>	<b>1.480</b>	<b>284.650,77</b>	<b>1.484</b>	<b>276.303,83</b>	<b>1.462</b>	<b>269.130,39</b>	<b>1.448</b>	<b>265.944,86</b>	<b>1.441</b>	<b>267.672,51</b>	<b>1.432</b>	<b>263.914,96</b>	<b>1.429</b>	<b>265.145,55</b>
<b>Total Geral</b>	<b>9.250</b>	<b>1.716.479,83</b>	<b>9.117</b>	<b>1.639.538,36</b>	<b>9.020</b>	<b>1.621.061,78</b>	<b>8.996</b>	<b>1.608.336,64</b>	<b>8.984</b>	<b>1.607.491,87</b>	<b>9.080</b>	<b>1.612.396,55</b>	<b>8.968</b>	<b>1.600.532,74</b>

Fonte: Relatórios SIARHES - Administração Direta e Autarquias (inclui pagamentos retroativos).



# DEMONSTRATIVO DO QUANTITATIVO E DOS GASTOS COM ESTAGIÁRIOS - ADM. DIRETA

Em R\$ 1,00

Órgãos	jul/2013		ago/2013		set/2013		out/2013		nov/2013		dez/2013		jan/2014	
	Quant.	Valor	Quant.	Valor	Quant.	Valor	Quant.	Valor	Quant.	Valor	Quant.	Valor	Quant.	Valor
SECONT/AGE	22	11.244,27	22	10.364,44	21	10.593,20	19	10.417,23	19	9.519,80	20	9.223,05	18	9.717,49
Casa Civil	10	5.279,00	10	4.979,86	10	5.578,14	10	5.279,00	10	5.279,00	10	5.279,00	9	4.785,55
Casa Militar	10	5.279,00	10	5.279,00	10	5.279,00	10	5.279,00	10	4.821,49	9	4.751,10	4	2.266,11
PGE	107	54.760,83	111	56.502,90	111	57.065,97	108	56.379,72	107	54.971,98	103	53.722,63	95	48.789,08
SEAG	22	11.948,13	21	11.085,90	23	12.317,67	20	9.977,31	22	12.370,45	23	12.458,44	22	13.733,83
SEAMA	-	-	-	-	-	-	-	-	-	-	-	-	-	-
SECES/SECULT	46	22.506,14	63	30.653,37	80	42.214,38	82	43.076,64	79	41.668,91	79	41.704,10	77	43.246,93
SEPLOG/SEGER	60	32.360,27	72	40.138,01	74	40.032,41	77	39.891,64	76	39.205,37	75	38.448,71	61	32.618,24
SECOM	17	8.833,53	15	7.918,50	12	6.334,80	13	7.478,58	15	8.551,98	15	7.496,18	11	6.004,68
SEDU	1.320	664.216,29	1.362	692.930,87	1.365	672.397,22	1.427	705.642,18	1.467	730.620,28	1.281	634.699,23	631	298.484,80
SEDURB	14	7.003,47	16	9.291,05	15	8.217,64	15	7.918,50	17	9.203,06	17	8.974,30	15	8.442,01
SEFA	131	66.972,91	130	69.295,66	129	67.887,94	133	68.451,03	136	69.682,81	141	75.049,78	124	68.093,76
SEG	27	14.411,67	30	16.171,34	29	15.625,84	32	16.646,45	31	16.188,93	32	17.051,17	30	17.142,86
SEJUS	173	90.997,09	178	94.335,75	175	94.300,53	181	97.591,12	190	100.600,15	187	100.125,02	151	83.210,20
SEP	18	8.763,14	22	11.473,02	22	11.613,80	22	10.962,72	21	11.085,90	22	11.367,45	21	11.541,29
SEADH	60	32.430,65	61	31.198,90	61	31.075,72	59	30.635,79	61	31.198,99	61	32.342,68	52	27.603,34
SEDETUR/SEDES	18	9.625,38	19	10.206,07	19	10.030,10	19	10.030,10	17	8.974,30	19	10.100,49	16	8.388,36
SETUR	12	5.754,11	12	5.789,30	14	7.566,57	15	7.478,59	14	7.214,63	15	8.129,66	12	6.550,56
SEDIT/SETOP	13	6.985,88	11	5.806,90	12	6.194,03	12	5.525,35	12	6.317,20	13	7.091,46	12	6.550,56
SECT/SECTIT	17	9.097,48	18	9.676,17	17	7.760,14	20	11.244,27	22	12.282,47	22	10.909,93	20	11.410,30
SESA	212	203.295,97	229	212.989,33	229	207.763,11	225	206.812,88	224	208.238,21	226	206.936,05	167	179.075,24
SESP	48	26.711,73	48	26.025,47	47	24.811,30	51	26.817,32	50	26.342,21	50	26.395,00	43	22.594,87
SESPORT	262	141.471,81	271	144.167,50	269	139.252,82	287	152.292,59	291	151.843,53	290	153.245,21	255	137.295,74
APE	18	10.082,89	18	9.502,20	18	9.502,20	17	8.974,30	19	9.924,52	19	9.660,57	19	11.339,54
Defensoria Pública	297	174.869,66	300	180.158,25	295	174.961,26	293	174.199,80	320	187.892,83	312	184.685,63	285	166.176,68
Polícia Civil	245	130.127,37	250	132.256,55	252	132.450,11	249	131.411,91	254	132.942,81	254	133.417,92	192	98.729,89
Polícia Militar - HPM	18	18.272,10	17	17.289,00	17	17.289,00	17	17.289,00	17	17.289,00	17	18.462,00	17	18.462,00
Polícia Militar	368	193.880,07	367	192.648,31	363	190.659,86	358	188.372,31	350	184.465,86	356	192.701,10	249	134.668,59
CBMES	51	26.922,90	53	28.154,67	54	29.333,64	55	28.946,52	53	27.978,70	54	28.717,76	57	19.888,32
Vice-Governadoria	5	2.639,50	5	2.639,50	5	2.639,50	5	2.639,50	5	2.639,50	5	2.516,32	6	2.470,46
<b>TOTAL DA DIRETA</b>	<b>3.621</b>	<b>1.996.743,24</b>	<b>3.741</b>	<b>2.068.929,79</b>	<b>3.748</b>	<b>2.040.747,90</b>	<b>3.831</b>	<b>2.087.661,35</b>	<b>3.909</b>	<b>2.129.314,77</b>	<b>3.727</b>	<b>2.044.488,94</b>	<b>2.671</b>	<b>1.499.281,28</b>

Em R\$ 1,00

Órgãos	fev/2014		mar/2014		abr/2014		mai/2014		jun/2014		jul/2014		ago/2014	
	Quant.	Valor	Quant.	Valor	Quant.	Valor	Quant.	Valor	Quant.	Valor	Quant.	Valor	Quant.	Valor
SECONT/AGE	17	8.800,98	19	10.391,56	18	10.413,31	19	10.857,18	19	11.085,36	19	10.324,78	21	10.667,03
Casa Civil	10	5.804,52	10	5.458,80	10	5.704,30	10	5.704,30	10	5.704,30	10	5.704,30	9	5.133,87
Casa Militar	12	6.732,54	10	5.458,80	10	5.704,30	10	5.704,30	10	5.704,30	9	5.133,87	8	4.563,44
PGE	102	54.588,02	104	55.206,69	109	59.113,09	111	62.081,78	110	61.739,57	111	62.823,37	116	62.804,34
SEAG	21	11.772,81	20	11.554,46	21	12.452,13	24	14.302,24	23	13.119,89	20	11.066,34	23	14.450,90
SEAMA	-	-	-	-	-	-	-	-	-	-	-	-	-	-
SECES/SECULT	80	42.360,29	79	42.487,66	70	39.961,58	80	46.382,71	82	46.680,21	80	45.368,19	80	45.691,45
SEPLOG/SEGER	66	37.028,85	72	41.741,62	72	40.360,89	74	42.097,73	72	40.994,90	61	34.625,11	68	39.378,69
SECOM	13	6.987,26	13	7.205,61	11	6.274,73	12	7.149,39	11	6.274,73	11	6.274,73	12	6.350,79
SEDU	868	442.420,46	952	569.544,46	1.079	710.887,34	1.155	685.831,03	1.287	800.648,96	1.502	891.738,99	1.417	763.784,87
SEDURB	16	8.460,67	13	7.150,56	12	7.147,67	14	8.586,02	13	7.882,49	13	7.730,37	14	8.091,65
SEFAZ	127	69.326,76	124	66.324,43	123	69.529,65	132	80.430,58	132	74.669,29	135	79.399,41	141	80.242,70
SEG	31	17.431,77	30	17.468,16	31	17.188,96	30	16.998,81	31	18.386,86	32	17.702,34	31	17.683,33
SEJUS	163	90.852,65	164	92.053,59	173	100.658,07	173	98.513,27	171	96.288,58	166	94.292,06	170	96.421,70
SEP	24	13.974,52	25	13.865,35	25	14.260,75	25	14.260,75	24	13.690,32	25	14.146,66	25	14.070,61
SEADH	60	33.698,98	58	31.697,43	57	31.801,97	61	33.940,57	62	34.910,32	58	32.001,13	62	35.043,42
SEDETUR/SEDES	15	8.151,81	17	8.806,86	18	10.009,09	19	10.457,88	18	10.267,74	18	9.754,35	18	9.716,33
SETUR	15	9.098,01	15	7.369,38	15	7.767,87	15	8.252,23	15	8.803,64	13	7.415,59	13	6.997,28
SEDIT/SETOP	13	6.950,87	13	6.932,68	13	6.864,17	12	6.845,16	12	6.312,76	12	6.845,16	13	7.757,85
SECT/SECTIT	22	12.500,65	22	11.827,40	21	11.427,61	22	12.796,64	23	12.587,49	21	12.416,35	23	13.176,93
SESA	207	215.811,87	217	211.835,63	227	233.306,38	222	227.137,90	228	228.801,15	223	223.648,24	228	232.128,64
SESP	46	25.958,51	51	29.714,06	53	30.639,84	56	31.703,64	52	29.110,96	50	29.186,99	49	27.076,41
SESPORT	256	141.015,16	266	143.629,40	270	150.138,71	277	158.681,77	283	155.720,91	275	158.801,21	293	174.031,70
APE	19	10.371,72	19	10.371,72	19	10.838,17	19	10.210,69	17	9.697,31	18	10.001,54	18	10.267,74
Defensoria Pública	297	177.962,32	313	189.156,44	331	196.393,05	342	200.887,01	344	205.472,51	375	215.356,45	436	259.265,74
Polícia Civil	240	152.919,18	247	139.526,94	254	141.600,90	252	146.296,27	260	148.178,74	267	155.784,43	280	160.043,64
Polícia Militar-HPM	17	18.462,00	17	18.462,00	17	18.462,00	17	18.462,00	17	17.919,00	17	17.701,80	17	19.511,80
Polícia Militar	330	177.010,87	336	181.668,92	338	191.017,98	355	205.083,87	356	201.475,91	362	205.735,09	368	208.568,22
CBMES	50	30.787,63	54	31.024,18	53	31.379,50	55	31.944,08	55	30.955,33	53	30.232,79	53	29.890,53
Vice-Governadoria	5	3.002,34	5	2.729,40	5	2.852,15	5	2.319,75	5	2.814,12	5	2.852,15	5	2.852,15
<b>TOTAL DA DIRETA</b>	<b>3.142</b>	<b>1.840.244,02</b>	<b>3.285</b>	<b>1.970.664,19</b>	<b>3.455</b>	<b>2.174.156,16</b>	<b>3.598</b>	<b>2.203.919,55</b>	<b>3.742</b>	<b>2.305.897,65</b>	<b>3.961</b>	<b>2.404.063,79</b>	<b>4.011</b>	<b>2.365.663,75</b>

Fonte: Relatórios SIARHES - Administração Direta e Autarquias.

**DEMONSTRATIVO DO QUANTITATIVO E DOS GASTOS COM ESTAGIÁRIOS - AUTARQUIAS**

Órgãos	jul/2013		ago/2013		set/2013		out/2013		nov/2013		dez/2013		jan/2014	
	Quant.	Valor	Quant.	Valor	Quant.	Valor	Quant.	Valor	Quant.	Valor	Quant.	Valor	Quant.	Valor
IDURB	14	6.422,79	13	6.510,76	12	5.736,51	12	6.070,85	13	6.598,75	13	6.387,59	11	5.786,33
ARSI	9	4.751,10	10	4.522,34	10	5.120,63	10	5.279,00	10	4.346,38	10	4.821,49	9	4.840,14
ADERES	7	3.695,30	7	3.695,30	7	3.695,30	7	3.695,30	7	3.695,30	7	3.554,53	7	3.639,20
AGERH	-	-	-	-	-	-	-	-	-	-	-	-	-	-
ASPE	7	3.448,95	7	3.695,30	7	3.695,30	7	3.607,32	7	3.642,51	7	3.695,30	7	3.821,16
DERTES/DER	39	21.080,80	39	19.813,85	37	18.546,88	37	19.268,35	39	20.341,74	41	21.379,95	34	15.048,11
DETRAN	145	76.191,98	152	78.973,60	145	77.352,69	144	76.122,95	150	80.806,37	158	82.438,82	134	75.651,74
DIO	18	9.502,20	18	9.343,83	18	9.607,78	17	8.974,30	17	8.974,30	19	10.065,30	15	7.733,30
FAMES	55	23.596,54	52	20.341,66	51	21.254,53	50	19.509,50	49	20.895,30	53	23.583,28	7	3.675,28
FAPES	13	6.493,17	22	11.047,08	20	9.906,93	23	12.018,52	23	11.754,57	22	11.578,61	22	11.918,38
ESESP	7	3.308,17	5	2.639,50	5	2.639,50	5	1.706,87	4	2.287,57	6	2.762,68	7	4.194,50
ICAES	28	14.658,02	31	17.209,54	33	17.395,36	37	20.094,71	37	19.620,29	36	19.004,40	32	17.595,75
IDAF	25	13.232,69	28	14.182,91	28	14.534,84	28	14.838,84	28	14.728,41	29	15.414,68	29	15.157,29
IEMA	83	42.902,90	84	43.580,86	82	42.583,92	80	41.050,32	81	44.273,21	82	43.446,17	82	42.412,21
INCAPER	28	15.399,55	27	14.290,96	24	13.024,00	25	13.657,48	25	13.499,11	25	13.161,45	16	8.315,57
IOPES	17	9.097,48	17	9.273,44	18	8.903,92	22	11.455,42	25	13.320,67	25	12.591,23	23	11.819,01
IPAJM	41	21.643,90	45	22.646,91	42	22.470,94	42	21.643,90	42	21.221,58	40	21.151,19	38	20.837,26
IPES/IJSN	21	10.540,40	25	12.476,03	26	13.795,79	26	13.514,24	26	13.285,49	24	12.581,62	26	13.489,68
IPEM	5	2.639,50	5	2.639,50	5	2.357,95	6	2.445,94	5	2.885,85	6	2.586,71	4	1.655,24
PROCON	30	16.259,31	29	14.693,22	27	13.303,07	27	13.373,48	28	14.306,09	27	14.112,53	23	12.959,96
ITUPRODEST	34	17.579,07	34	18.511,69	34	17.543,88	34	17.438,30	34	16.875,21	32	16.241,72	33	18.100,77
JUCEES	27	14.165,93	32	16.403,43	29	14.852,20	28	15.010,57	30	15.855,21	31	16.471,10	29	15.135,65
RTV-ES	34	17.895,81	36	17.860,61	38	19.444,31	37	18.300,53	41	20.957,65	40	21.116,00	35	18.596,32
SUPPIN	7	3.413,75	8	3.976,65	7	3.888,86	7	3.695,30	9	4.082,04	7	3.695,30	9	4.329,45
<b>TOTAL DA INDIRETA</b>	<b>694</b>	<b>357.919,31</b>	<b>726</b>	<b>368.328,97</b>	<b>705</b>	<b>361.655,09</b>	<b>711</b>	<b>362.771,99</b>	<b>730</b>	<b>378.253,60</b>	<b>740</b>	<b>381.841,65</b>	<b>632</b>	<b>336.712,30</b>

Órgãos	fev/2014		mar/2014		abr/2014		mai/2014		jun/2014		jul/2014		ago/2014	
	Quant.	Valor	Quant.	Valor	Quant.	Valor	Quant.	Valor	Quant.	Valor	Quant.	Valor	Quant.	Valor
IDURB	12	7.060,05	12	6.550,56	12	6.369,80	11	5.818,39	14	7.852,94	13	7.415,59	13	6.046,55
ARSI	10	5.295,03	10	5.131,27	9	4.753,58	10	5.951,48	9	4.734,57	9	5.133,87	9	5.019,79
ADERES	7	3.784,77	7	3.511,83	6	3.270,47	6	3.422,58	6	3.422,58	6	3.118,35	6	3.422,58
AGERH	-	-	-	-	-	-	-	-	-	-	-	-	-	-
ASPE	8	4.148,69	7	3.457,24	6	3.422,58	7	3.993,01	7	3.422,58	6	3.422,58	5	2.852,15
DERTES/DER	36	16.758,51	36	19.014,83	36	20.364,35	38	22.227,75	39	22.493,96	38	20.402,38	39	22.056,63
DETRAN	154	85.474,96	152	82.113,78	160	92.188,06	160	90.398,21	161	92.057,28	158	88.275,85	160	90.621,92
DIO	19	10.608,27	18	9.407,33	17	9.697,31	18	10.590,98	20	11.085,36	20	11.408,60	20	10.990,28
FAMES	8	4.166,57	9	5.295,03	44	17.896,54	50	21.973,88	50	21.333,87	48	20.533,87	47	20.333,87
FAPES	23	12.154,93	20	10.426,31	20	10.471,16	20	11.094,55	18	10.020,56	20	10.609,99	19	10.838,17
ESESP	7	3.966,73	7	3.821,16	6	3.422,58	8	4.525,41	8	4.563,44	8	4.563,44	8	4.563,44
ICAES/IASES	32	17.140,63	31	16.940,47	32	18.561,46	39	23.949,78	37	21.124,93	35	18.938,28	36	20.288,29
IDAF	27	14.374,84	27	13.828,96	26	14.235,20	26	14.032,58	27	15.553,74	26	14.431,87	26	14.850,19
IEMA	85	47.400,56	85	46.163,25	85	47.863,77	89	50.007,69	87	49.513,33	84	48.220,34	83	47.060,48
INCAPER	18	9.734,85	24	12.664,43	25	14.578,45	25	14.203,71	23	13.119,89	22	12.245,23	21	11.902,98
IOPES	23	13.228,49	26	12.955,54	24	14.199,81	28	15.915,00	29	16.238,25	30	16.846,70	29	16.238,24
IPAJM	42	21.852,13	41	22.108,14	43	24.262,28	43	24.528,49	43	24.300,33	45	24.794,69	44	24.965,82
IPES/IJSN	25	13.190,89	23	12.464,26	25	14.492,39	28	16.105,14	28	15.021,33	26	14.698,08	26	14.488,92
IPEM	4	2.365,48	4	2.183,52	4	2.281,72	4	1.977,49	4	1.996,50	4	2.110,59	4	2.243,69
PROCON	29	14.174,68	28	15.048,09	29	14.926,25	29	17.169,93	28	15.953,03	27	15.401,61	40	17.419,47
ITUPRODEST	35	17.280,32	33	17.368,29	34	18.407,61	40	21.066,67	33	19.071,38	31	17.607,27	36	20.041,10
JUCEES	30	15.575,78	28	14.010,93	30	15.965,93	29	14.926,25	27	14.660,05	28	16.162,18	28	15.477,67
RTV-ES	35	18.723,68	32	17.213,41	39	20.265,98	36	20.535,48	40	21.980,59	36	20.573,51	36	19.850,96
SUPPIN	7	3.821,16	8	4.294,26	9	4.709,01	8	4.563,44	8	3.669,76	8	4.677,53	8	4.563,44
<b>TOTAL DA INDIRETA</b>	<b>676</b>	<b>362.282,00</b>	<b>668</b>	<b>355.972,89</b>	<b>721</b>	<b>396.606,29</b>	<b>752</b>	<b>418.977,89</b>	<b>746</b>	<b>413.190,25</b>	<b>728</b>	<b>401.592,40</b>	<b>743</b>	<b>406.136,63</b>

Fonte: Relatórios SIARHES - Administração Direta e Autarquias.

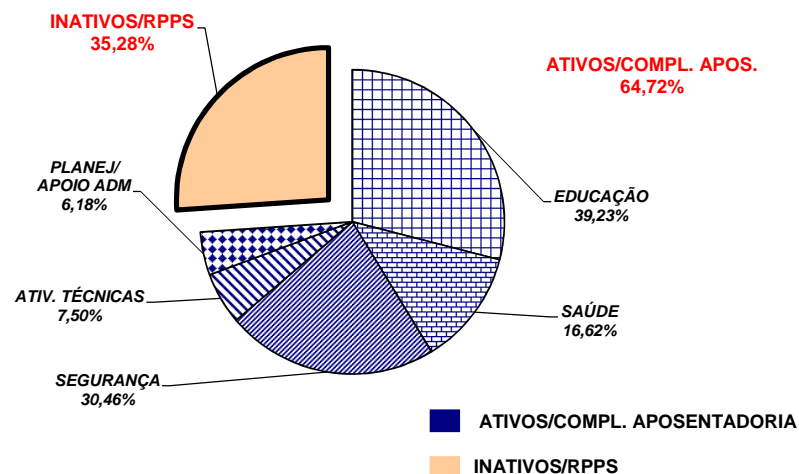
	jul/13		ago/13		set/13		out/13		nov/13		dez/13		jan/14	
<b>TOTAL GERAL</b>	<b>4.315</b>	<b>2.354.662,55</b>	<b>4.467</b>	<b>2.437.258,76</b>	<b>4.453</b>	<b>2.402.402,99</b>	<b>4.542</b>	<b>2.450.433,34</b>	<b>4.639</b>	<b>2.507.568,37</b>	<b>4.467</b>	<b>2.426.330,59</b>	<b>3.303</b>	<b>1.835.993,58</b>
	fev/14		mar/14		abr/14		mai/14		jun/14		jul/14		ago/14	
<b>TOTAL GERAL</b>	<b>3.818</b>	<b>2.202.526,02</b>	<b>3.953</b>	<b>2.326.637,08</b>	<b>4.176</b>	<b>2.570.762,45</b>	<b>4.350</b>	<b>2.622.897,44</b>	<b>4.488</b>	<b>2.719.087,90</b>	<b>3.961</b>	<b>2.805.656,19</b>	<b>4.011</b>	<b>2.771.800,38</b>

**DEMONSTRATIVO DO QUANTITATIVO E DA EVOLUÇÃO DA FOLHA DE PAGAMENTO COM PESSOAL DO PODER EXECUTIVO  
NAS ÁREAS DE EDUCAÇÃO, SAÚDE, SEGURANÇA PÚBLICA E OUTROS  
AGOSTO/2014**

**Demonstrativo do Número de Servidores**

ESPECIFICAÇÃO	DADOS MÊS AGOSTO/14	%	MÉDIA MENSAL SET/13 A AGO/14	%
<b>1 - ATIVOS/COMPL. APOSENTADORIA</b>	<b>62.117</b>	<b>65,44</b>	<b>59.251</b>	<b>64,72</b>
EDUCAÇÃO (1)	25.204	40,58	23.246	39,23
SAÚDE (2)	9.943	16,01	9.849	16,62
SEGURANÇA (3)	18.594	29,93	18.048	30,46
OUTROS ATIV. TÉCNICAS (4)	4.583	7,38	4.444	7,50
OUTROS PLANEJ./APOIO ADM. (5)	3.793	6,11	3.663	6,18
<b>2 - INATIVOS/RPPS</b>	<b>32.800</b>	<b>34,56</b>	<b>32.295</b>	<b>35,28</b>
<b>TOTAL</b>	<b>94.917</b>	<b>100,00</b>	<b>91.546</b>	<b>100,00</b>

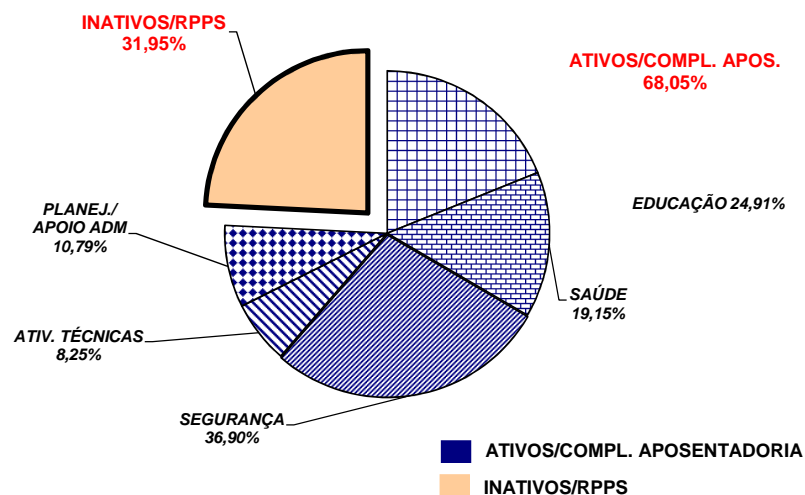
Fonte: Relatórios SIARHES - Administração Direta e Autarquias.



**Demonstrativo dos Gastos**

ESPECIFICAÇÃO	DADOS MÊS AGOSTO/14	%	MÉDIA MENSAL SET/13 A AGO/14	%
<b>1 - ATIVOS/COMPL. APOSENTADORIA</b>	<b>294.624,55</b>	<b>67,19</b>	<b>297.491,30</b>	<b>68,05</b>
EDUCAÇÃO (1)	69.877,13	23,72	74.115,58	24,91
SAÚDE (2)	54.428,84	18,47	56.968,73	19,15
SEGURANÇA (3)	111.866,28	37,97	109.765,75	36,90
OUTROS ATIV. TÉCNICAS (4)	25.336,81	8,60	24.541,63	8,25
OUTROS PLANEJ./APOIO ADM. (5)	33.115,48	11,24	32.099,60	10,79
<b>2 - INATIVOS/RPPS</b>	<b>143.897,65</b>	<b>32,81</b>	<b>139.649,19</b>	<b>31,95</b>
<b>TOTAL</b>	<b>438.522,19</b>	<b>100,00</b>	<b>437.140,49</b>	<b>100,00</b>

Fonte: Relatórios SIARHES - Administração Direta e Autarquias.



**Notas:**

(1) - Inclui SEDU CLT/Estatutário/DTA e DTM.

(2) - Inclui SESA - Efetivos, Comissionados e Contratados Temporários

(3) - Inclui PM/PC - Administrativos e Policiais; CBMES; HPM, SESP, SEJUS e IASES

(4) - Inclui SEAG; SEAMA; SECULT; SETADES/SEASTDH/SEADH; SEDES;SETUR; SEDURB; SETOP; SESPORT; ADERES; AGERH; DER/ES; FAMES; ESESP; IEMA; IDAF; INCAPER, IOPES, DETRAN, IDURB e ARSI.

(5) - Inclui SECONT; APE; ASPE; SEG; Casa Civil; Vice Governadoria; Casa Militar; SECT/SECTIT; Defensoria Pública; PGE; SEP; SEGER; Previdência Complementar; Pensões Especiais; SECOM; SEFAZ; FAPES; IJSN; RTV-ES; DIO; IPAJM; PROCON; PRODEST; IPEM; JUCEES e SUPPIN

**DEMONSTRATIVO DA CONTRIBUIÇÃO PATRONAL E DOS SERVIDORES, DO  
PODER EXECUTIVO, PARA O REGIME PRÓPRIO DE PREVIDÊNCIA SOCIAL - RPPS**

Em R\$ 1,00

ESPECIFICAÇÃO	MESES						
	JULHO/2013	AGOSTO/2013	SETEMBRO/2013	OUTUBRO/2013	NOVEMBRO/2013	DEZEMBRO/2013	JANEIRO/2014
<b>Contribuição Servidores</b>	<b>16.741.987,63</b>	<b>17.700.194,94</b>	<b>17.455.055,64</b>	<b>16.928.326,49</b>	<b>16.837.108,48</b>	<b>17.169.511,33</b>	<b>21.898.664,37</b>
FF/Fundo Financeiro	12.942.024,45	13.191.417,96	12.951.799,60	12.649.700,76	12.594.830,57	12.573.721,72	16.483.082,87
FP/Fundo Previdenciário	3.799.963,18	4.508.776,98	4.503.256,04	4.278.625,73	4.242.277,91	4.595.789,61	5.415.581,50
<b>Contribuição Patronal</b>	<b>28.804.625,28</b>	<b>30.802.567,18</b>	<b>30.085.300,87</b>	<b>28.944.753,17</b>	<b>28.844.850,43</b>	<b>29.351.741,76</b>	<b>35.421.882,95</b>
FF/Fundo Financeiro	21.206.707,46	21.784.041,50	21.079.533,24	20.384.138,71	20.359.501,05	20.159.088,28	24.592.337,25
FP/Fundo Previdenciário	7.597.917,82	9.018.525,68	9.005.767,63	8.560.614,46	8.485.349,38	9.192.653,48	10.829.545,70
<b>Total</b>	<b>45.546.612,91</b>	<b>48.502.762,12</b>	<b>47.540.356,51</b>	<b>45.873.079,66</b>	<b>45.681.958,91</b>	<b>46.521.253,09</b>	<b>57.320.547,32</b>

ESPECIFICAÇÃO	MESES						
	FEVEREIRO/2014	MARÇO/2014	ABRIL/2014	MAIO/2014	JUNHO/2014 (1)	JULHO/2014	AGOSTO/2014
<b>Contribuição Servidores</b>	<b>18.624.792,10</b>	<b>18.456.243,01</b>	<b>19.551.384,58</b>	<b>19.485.813,32</b>	<b>13.820.717,28</b>	<b>19.745.077,81</b>	<b>19.841.307,84</b>
FF/Fundo Financeiro	13.472.822,71	13.485.309,86	14.077.873,99	13.944.514,33	10.586.007,26	13.911.526,85	13.941.044,48
FP/Fundo Previdenciário	5.151.969,39	4.970.933,15	5.473.510,59	5.541.298,99	3.234.710,02	5.833.550,96	5.900.263,36
<b>Contribuição Patronal</b>	<b>32.097.994,85</b>	<b>31.506.567,62</b>	<b>32.963.276,22</b>	<b>32.434.683,36</b>	<b>21.509.865,85</b>	<b>33.318.537,40</b>	<b>33.531.428,67</b>
FF/Fundo Financeiro	21.796.541,75	21.569.247,70	22.017.778,52	21.345.838,04	15.041.918,81	21.653.322,62	21.733.248,81
FP/Fundo Previdenciário	10.301.453,10	9.937.319,92	10.945.497,70	11.088.845,32	6.467.947,04	11.665.214,78	11.798.179,86
<b>Total</b>	<b>50.722.786,95</b>	<b>49.962.810,63</b>	<b>52.514.660,80</b>	<b>51.920.496,68</b>	<b>35.330.583,13</b>	<b>53.063.615,21</b>	<b>53.372.736,51</b>

Fonte: Relatórios SIARHES - PRO2722R da Administração Direta e Autarquias.

Nota:

(1) - Neste mês de junho/2014, foi devolvida aos professores ativos e aposentados, retroativamente aos últimos 5 anos, a contribuição previdenciária que vinha sendo, indevidamente efetuada, sobre a carga horária especial do magistério (CHE), com seus respectivos reflexos na parcela previdenciária patronal e aporte.

Obs.: A partir de jan/10, com a edição da L.C. nº 539/2009, deixou de ser devida a parcela de IPAJM patronal dos aposentados e pensionistas.